

## Инструкция для проведения вступительных испытаний с использованием дистанционных технологий в СамГУПС

1. Обязательным условием участия во вступительных испытаниях с использованием дистанционных технологий является наличие у поступающего веб-камеры, дающей возможность видеотрансляции в реальном времени посредством сети Интернет. Веб-камера должна быть установлена в помещении в точке, дающей обзор рабочего места поступающего и окружения вокруг него. При проведении вступительного испытания в виде письменного тестирования или иных письменных форм вступительных испытаний помещение, в котором находится поступающий, должно быть оснащено принтером и сканером или иным средством, позволяющим получить электронную форму документа (документ на бумажном носителе, преобразованный в электронную форму путем сканирования или фотографирования с обеспечением машиночитаемого распознавания его реквизитов).

2. Не менее чем за сутки до начала первой консультации поступающий должен осуществить тестовое подключение к Среде электронного обучения СамГУПС для проверки технической возможности сдачи вступительных испытаний с использованием дистанционных технологий. Тестовое подключение проводится в следующей последовательности:

а) Проверить свой доступ к Среде электронного обучения СамГУПС по адресу [lms.samgups.ru](https://lms.samgups.ru). Логин и пароль для входа в Среду электронного обучения СамГУПС совпадает с Личным кабинетом абитуриента. Если вы уже регистрировались в Среде электронного обучения СамГУПС, то логин и пароль были установлены Вам при регистрации (если не изменялся).

Если Вы забыли пароль, можно воспользоваться формой сброса пароля <https://eios.samgups.ru/user/sign-in/request-password-reset>. При этом необходимо указать электронную почту, которая была указана при регистрации в Личном кабинете абитуриента.

Если и в этом случае получить доступ к Среде электронного обучения СамГУПС не удалось, то Вам необходимо написать письмо на адрес [exam@samgups.ru](mailto:exam@samgups.ru), в котором указать ФИО и адрес электронной почты.

б) Зайти в Среду электронного обучения СамГУПС в курс «[Инструкция для участия в ВВИ](#)». Вы должны увидеть следующий экран:

Инструкция по участию в ВВИ

В начало > Мои дисциплины > Инструкция по участию в ВВИ

Видеозвонок

Ближайшее вступительное испытание по русскому языку доступно по ссылке  
Ближайшее вступительное испытание по математике доступно по ссылке  
Ближайшее вступительное испытание по физике доступно по ссылке  
Ближайшее вступительное испытание по обществознанию доступно по ссылке

**ПЕРЕД ТЕМ, КАК ПРИСТУПАТЬ К ВЫПОЛНЕНИЮ ЗАДАНИЙ, ПОСТУПАЮЩИЙ ДОЛЖЕН ОБЯЗАТЕЛЬНО ПРОЙТИ ПРОЦЕДУРУ ИДЕНТИФИКАЦИИ ЛИЧНОСТИ ЧЕРЕЗ ВИДЕОКОНФЕРЕНЦСВЯЗЬ С ОТВЕТСТВЕННЫМ ОТ САМГУПС!**

ССЫЛКИ НА ВИДЕОКОНФЕРЕНЦСВЯЗЬ ДОСТУПНЫ ВНИЗУ СТРАНИЦЫ, НО ПРЕДВАРИТЕЛЬНО НЕОБХОДИМО ОЗНАКОМИТЬСЯ С ПРАВИЛАМИ

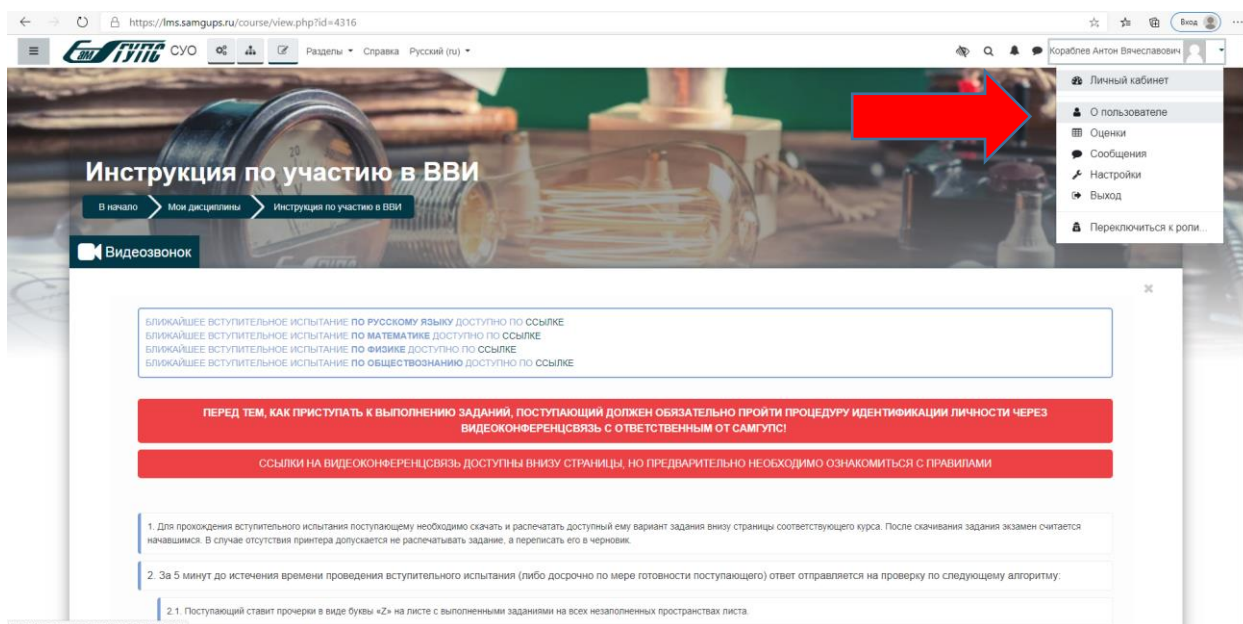
1. Для прохождения вступительного испытания поступающему необходимо скачать и распечатать доступный ему вариант задания внизу страницы соответствующего курса. После скачивания задания экзамен считается начавшимся. В случае отсутствия принтера допускается не распечатывать задание, а переписать его в черновик.

2. За 5 минут до истечения времени проведения вступительного испытания (либо досрочно по мере готовности поступающего) ответ отправляется на проверку по следующему алгоритму:

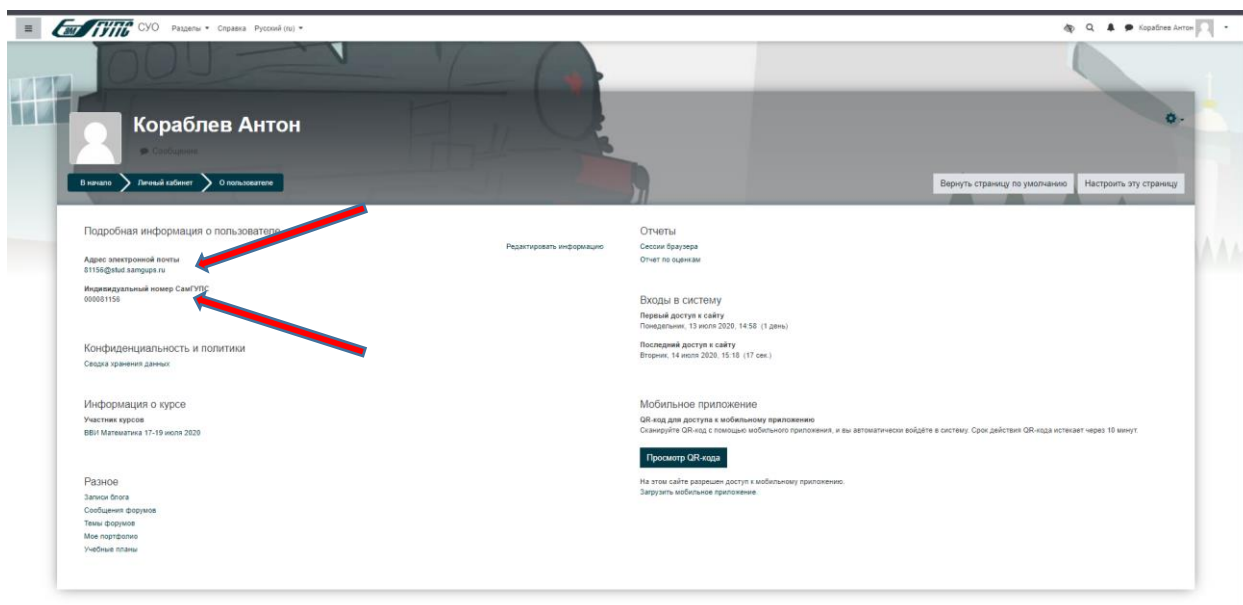
2.1. Поступающий ставит прочерки в виде буквы «Z» на листе с выполненными заданиями на всех незаполненных пространствах листа.

в) Ознакомиться с инструкцией в этом курсе. Согласно этой процедуре и будет проходить экзамен.

г) Открыть окно «О пользователе», ссылка на переход указана на рисунке ниже.




д) Вы увидите свой Индивидуальный номер СамГУПС (без нулей, например, номер как на рисунке ниже будет иметь вид - 81156)



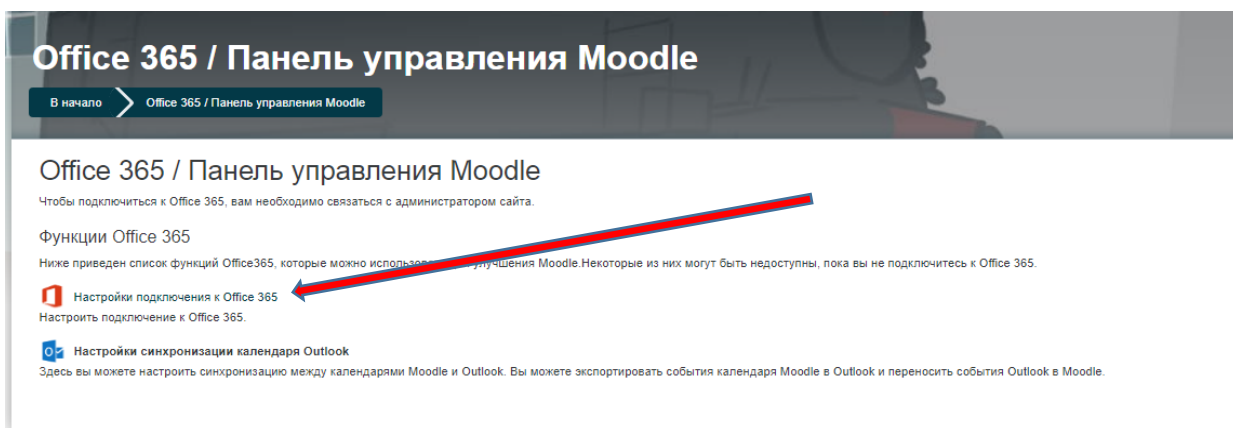
Теперь у Вас есть адрес электронной почты [Индивидуальный\\_номер\\_СамГУПС@stud.samgups.ru](mailto:Индивидуальный_номер_СамГУПС@stud.samgups.ru) (например, для рисунка выше адрес будет иметь вид 81156@stud.samgups.ru). Именно этот адрес Вам будет необходим для доступа в систему видеоконференции Microsoft Teams в день экзамена.

е) Зарегистрировать учетную запись в Teams на адрес электронной почты, сформированной в пункте д). Для этого выполните ряд действий, указанных ниже.

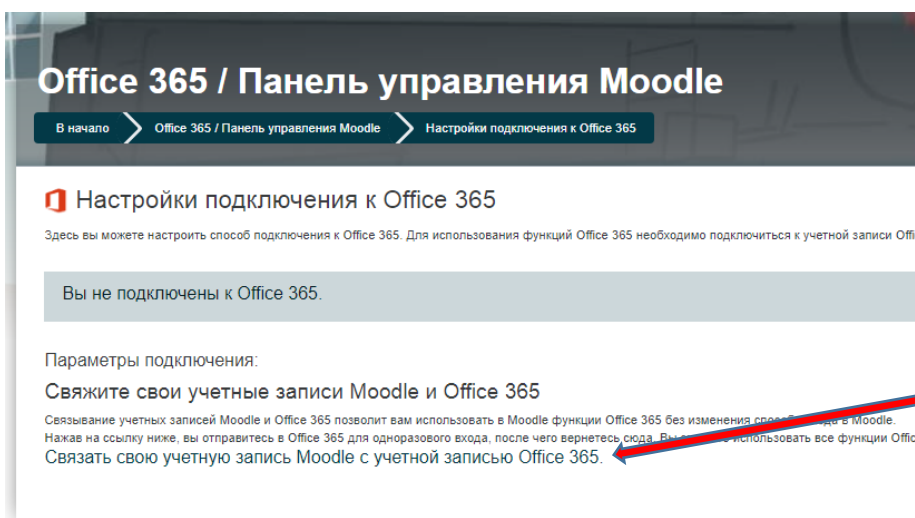
Нажмите на ссылку «Подключиться к Office 365».




Нажмите на ссылку «Настройки подключения к Office 365»



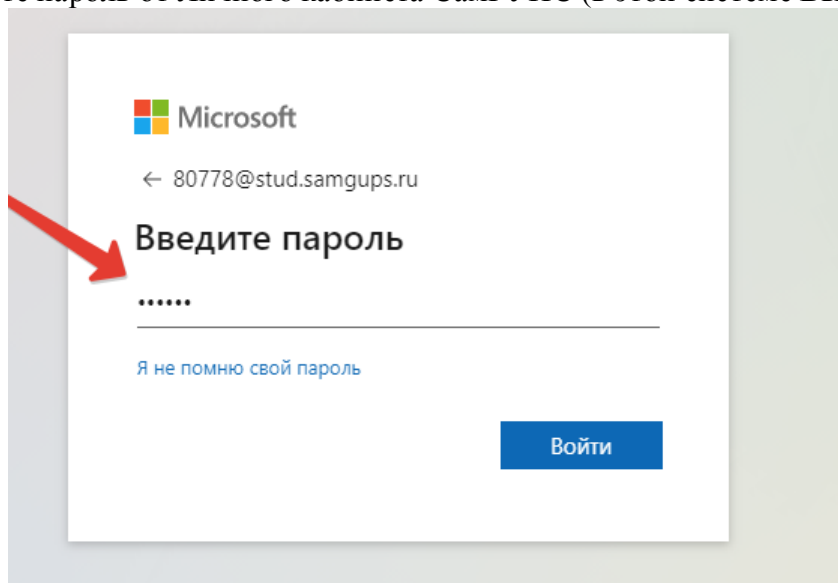
Нажмите на ссылку «Связать свою учетную запись Moodle и Office365»



Введите свой (со странице «О пользователе» Среде электронного обучения СамГУПС) адрес электронной почты полученный в п.п. д) п.2, формат адреса указан в примере на рисунке ниже.



Введите пароль от Личного кабинета СамГУПС (в этой системе Вы подавали документы)



Через некоторое время (от 15 минут до 2 часов) Ваша запись будет зарегистрирована на сервисах Microsoft.

ж) Скачать и установить программу Microsoft Teams <https://www.microsoft.com/ru-ru/microsoft-365/microsoft-teams/download-app>

з) Зайти в Teams с использованием своей учетной записи, зарегистрированной в предыдущем пункте. Спустя некоторое время Вы увидите приглашение в команды "Математика", "Физика", "Русский язык" и "Обществознание". Одобрите их.

3. В день проведения вступительных испытаний в соответствии с расписанием поступающий устанавливает видеосвязь не менее чем за 30 минут до времени начала вступительного испытания для проведения процедуры идентификации личности поступающего с членом приемной комиссии осуществляющим контроль за проведением вступительных испытаний с использованием дистанционных технологий и лицам осуществляющим контроль за процедурой (далее – Ответственные от СамГУПС). Видеосвязь устанавливается с использованием программы Microsoft Teams.

В случае, если поступающий вышел на видеосвязь позднее, чем за 30 минут до начала вступительного испытания, Ответственный от СамГУПС имеет право не допустить его до сдачи вступительного испытания с переносом его на резервный день.

Процедура идентификации личности поступающего проводится путем сличения изображения поступающего с изображением фотографии в его документе, удостоверяющем личность.

4. После прохождения процедуры идентификации поступающий переходит в курс «ВВИ Математика», скачивает и распечатывает доступный ему вариант задания по математике. Время скачивания задания считается временем начала выполнения задания.

5. Ответы на задания билета оформляются на белых листах формата А4. Допускается заполнение листа с двух сторон.

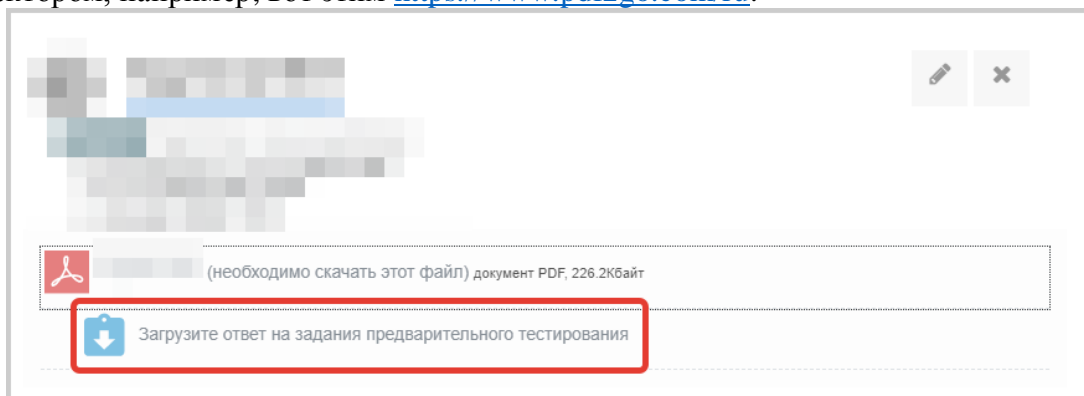
6. За 5 минут до истечения времени проведения вступительного испытания (либо досрочно по мере готовности поступающего) ответ отправляется на проверку по следующему алгоритму:

6.1. Поступающий ставит прочерки в виде буквы «Z» на листе с выполненными заданиями на всех незаполненных пространствах листа.

6.2. Поступающий демонстрирует заполненный бланк (-и) перед веб-камерой таким образом, чтобы были различимы все выполненные им задания.

6.3. Ответственный от СамГУПС делает скриншоты экрана, где фиксирует бланк (-и) ответа и изображение поступающего.

6.4. После получения одобрения со стороны Ответственного от СамГУПС поступающий сканирует бланк (-и) ответа и загружает один полученный файл формата PDF в ЭИОС в личный кабинет поступающего в курс «ВВИ Математика». Для преобразования Вашего файла в формат PDF можно воспользоваться любым бесплатным онлайн конвектором, например, вот этим <https://www.pdf2go.com/ru>.



7. После отправки файла с ответами в ЭИОС вступительное испытание по курсу «ВВИ Математика» считается завершенным.

8. Процедура прохождения вступительных испытаний по дисциплинам «Физика», «Обществознание» и «Русский язык» повторяется с п. 3.

9. Во время проведения экзамена (вне зависимости от формы проведения) поступающему на экзамене запрещается:

- выходить из поля зрения веб-камеры;
- использовать учебники, справочники, телефон или другие электронные средства коммуникации и ЭВМ, за исключением электронных средств необходимых для проведения экзамена;
- общаться с другими людьми лично или через электронные средства коммуникации;
- создавать условия для принудительного прекращения сеанса видеосвязи.

В случае нарушения одного из пунктов поступающим Ответственный от СамГУПС делает ему в устной форме замечание. Повторное нарушение является причиной прекращения вступительного испытания, а все результаты, полученные по данному предмету до момента нарушения, считаются недействительными.